

## Anleitung zur Buchung eines Platzes bei TC Alsdorf RW

Du befindest Dich hier vor dem Buchungsterminal im Clubhaus. Rechts und Links kannst Du den Balken verschieben, damit du spätere Spielzeiten und nach freien Plätze schauen kannst.


TC Alsdorf Rot-Weiß 1919 e.V.
17:52:23
e BuSy

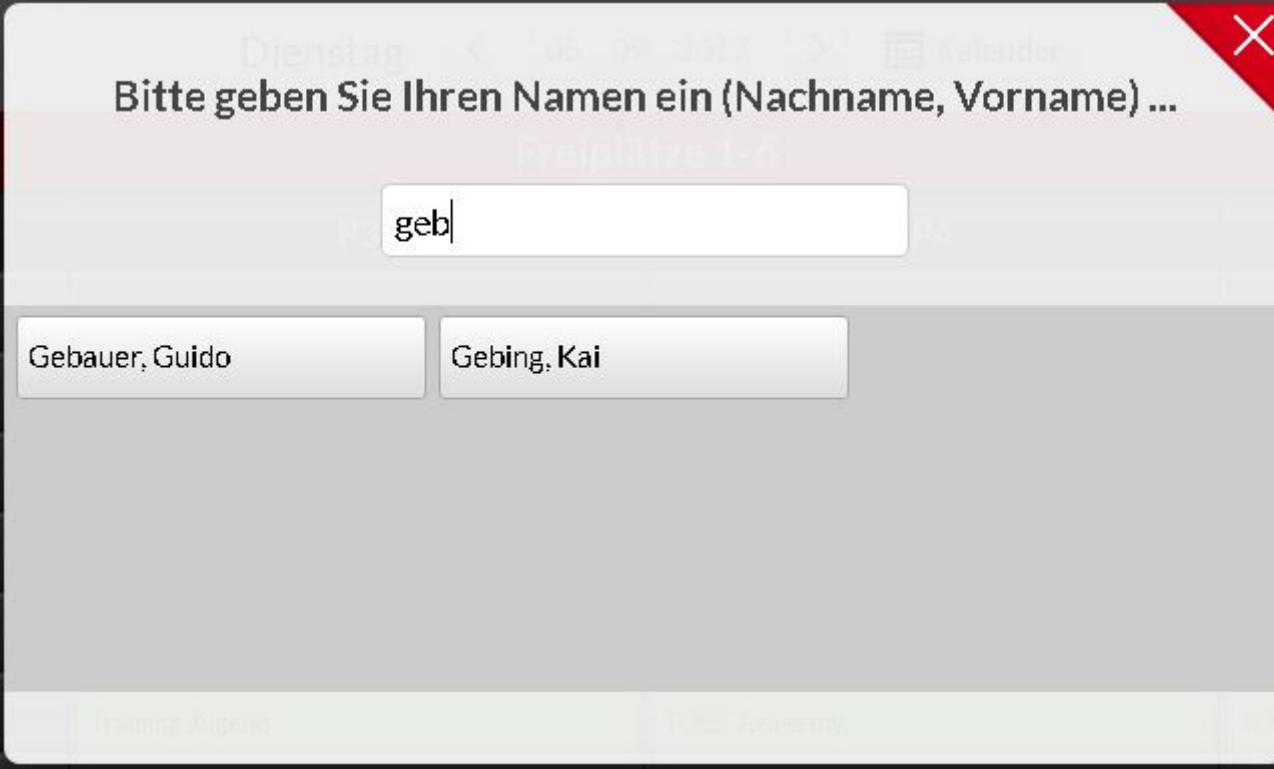
Dienstag < 05 09 2017 >  Kalender

**Freiplätze 1-6**

	P1	P2	P3	P4	P5	P6	
12:30							12:30
13:00							13:00
13:30							13:30
14:00			14:00				14:00
14:30							14:30
15:00			Training Jugend	TOBE Academy	TOBE Academy	Training Jugend	15:00
15:30			×	×	×	×	15:30
16:00			×	×	×	×	16:00
16:30		Kühn, Peter	×	×	×	×	16:30
17:00		Kühn, Lena	×	×	×	×	17:00
17:30			×	×	×	×	17:30
18:00			Training Erwachsene	×	Training Jugend	TOBE Academy	18:00
18:30			×	×	×	×	18:30
19:00	Herren 55	Herren 55	Beckers, Sandra	×	Training Erwachsene	×	19:00
19:30	×	×	Hilgers, Roland	×	×	×	19:30
20:00							20:00
20:30							20:30
21:00							21:00
21:30							21:30

☰ PIN ändern
📄 Aktuelles

Findest Du einen Steckplatz, der noch frei ist, dann kannst Du darauf drücken.  
Zur Eingabe des Namens öffnet sich ein Fenster:

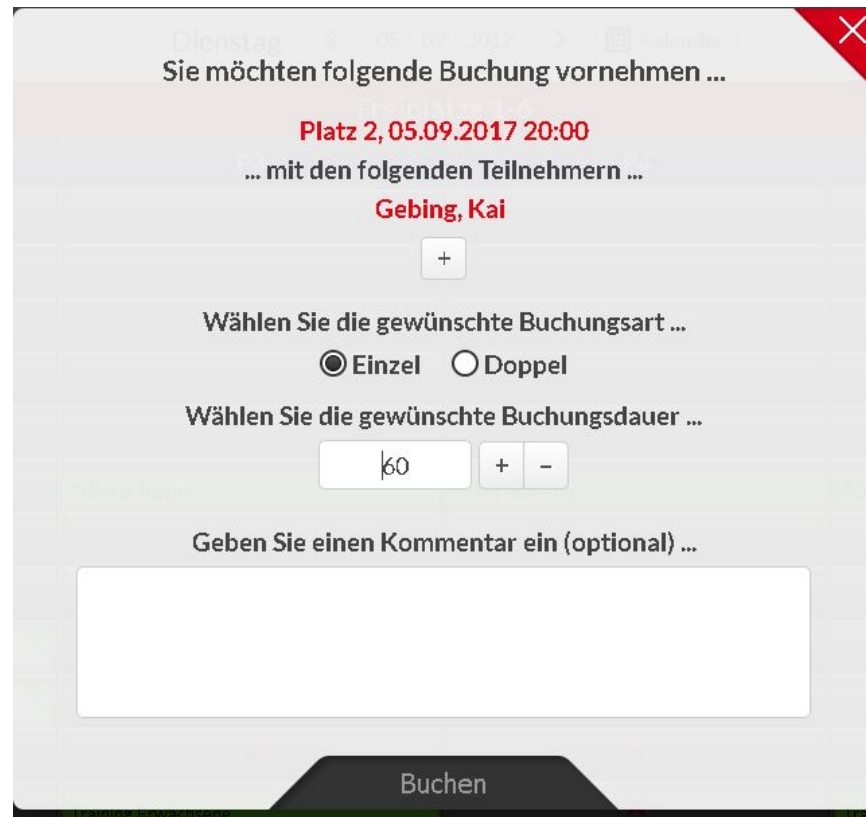


The image shows a mobile application dialog box for name input. At the top, it displays the day 'Dienstag' and the date '06.07.2017' with navigation arrows, and a 'Kalender' icon. The main title is 'Bitte geben Sie Ihren Namen ein (Nachname, Vorname) ...'. Below the title, there is a text input field containing the text 'geb'. Underneath the input field, two name suggestions are shown as buttons: 'Gebauer, Guido' and 'Gebing, Kai'. The dialog box has a red close button in the top right corner.

Beginnst Du, deinen Nachnamen über die Tastatur einzugeben, dann werden darunter passende Karten angezeigt.

Wenn Du Deine gefunden hast, dann **wähle die Karte aus und gib Deinen persönlichen PIN, am Anfang 0000**, ein – Du kommst dann zum Buchungsfenster:

Hier ist es schon: Du siehst, welchen Platz und welche Zeit Du gewählt hast sowie Dich als ersten Teilnehmer.  
Über die Taste **+** kannst Du weitere Teilnehmer eintragen.  
Wenn Du Einzel spielen willst, musst Du 2 Teilnehmer eintragen. Bei Doppel brauchst Du insgesamt 4 Teilnehmer.



The screenshot shows a mobile application interface for booking. At the top, it says "Dienstag, 5. September 2017, 19:00 Uhr" and "Karten". Below that, the main heading is "Sie möchten folgende Buchung vornehmen ...". The booking details are: "Platz 2, 05.09.2017 20:00" and "... mit den folgenden Teilnehmern ...". The first participant listed is "Gebing, Kai". There is a "+" button below the name. The next section is "Wählen Sie die gewünschte Buchungsart ..." with two radio buttons: "Einzel" (selected) and "Doppel". Below that is "Wählen Sie die gewünschte Buchungsdauer ..." with a text input field containing "60" and two buttons: "+" and "-". At the bottom, there is a text input field for "Geben Sie einen Kommentar ein (optional) ...". A large "Buchen" button is at the very bottom.

In der Buchungsart wählst Du **Einzel oder Doppel**.

In der Buchungsdauer wählst Du die Anzahl der Minuten, die Du spielen willst. Dabei sind aber **60 Min für Einzel** und **60 oder 90 Min für Doppel** vorgeschrieben.

Jetzt nur noch auf **Buchen** drücken, und schon erscheinen die Karten der Teilnehmer auf dem Plan:

	✘	Hilgers, Rol
	Gebing, Kai	E
	Iserath, Alexander	E

**Hast Du für die Buchungsart zu wenige Teilnehmer eingetragen, kommt der Hinweis, dass die Buchung wieder gelöscht wird, wenn nicht noch weitere Teilnehmer eingetragen werden – die Buchung sieht dann so aus:**

	✘	Hilgers, I
	Gebing, Kai	E
	🎾	

Die beiden Tennisschläger bedeuten, dass hier noch Mitspieler einzutragen sind.

Drückst Du direkt auf die Tennisschläger, dann kannst Du gleich den Namen des Mitspielers eintragen.

Drückst Du auf die Karte von Dir, dann siehst Du eine Anzeige der Buchung:



Hier kannst Du **Bearbeiten** oder **Löschen**.

Für das **Löschen**, musst Du wieder Deinen PIN eingeben, denn nur der, der die Buchung gemacht hat, oder ein Administrator kann sie auch wieder löschen.

Drückst Du auf **Bearbeiten**, dann kannst Du einen neuen Mitspieler eintragen, einen Mitspieler löschen, die Buchungsart und auch die Buchungsdauer ändern.

Bei jeder Buchung zählt: Wer zuerst bucht, der bekommt auch seinen Platz.

Wenn die Buchung nicht klappt, weil ein anderes Mitglied den Platz weggeschnappt hat, musst Du wieder von vorne anfangen.

Bitte beachten: Eintragen kannst Du dich am gleichen Tag ab 08.00 Uhr. Versuchst Du es vorher wird die Buchung abgelehnt. Ebenfalls, wenn Du am Tag bereits eingetragen warst.

**Deine eigene Karte hat am Anfang den PIN 0000. Willst Du diesen ändern, dann drücke auf PIN ändern (in der linken, unteren Ecke):**



Damit Du das kannst, musst Du zuerst Deinen Namen eingeben, um Deine Karte zu finden.

Dienstag < 06.07.2017 > Kalender

Bitte geben Sie Ihren Namen ein (Nachname, Vorname) ...

Freiplatze 1-6

geb|

Gebauer, Guido    Gebing, Kai

Training Ageron    Tisch Ageron

Wähle Deine Karte aus und ändere Deinen PIN:

Dienstag < 05.04.2017 > Kategorie

Sie möchten den PIN für folgende Karte ändern ...

**Gebing, Kai**

Bitte geben Sie Ihren neuen PIN ein ...

Bitte wiederholen Sie Ihren neuen PIN ...

Absenden

Hat es geklappt, dann wird Dir das kurz bestätigt.



Du kannst Deine Karte auch suchen:

Am unteren Rand findest Du Buchstaben von A bis Z. Drückst Du da auf den Anfangsbuchstaben Deines Nachnamens, siehst Du alle Karten, die mit diesem Buchstaben beginnen.

The screenshot shows a booking interface with a grid of times and courts. The times listed are 18:30, 19:00, 19:30, 20:00, and 20:30. The courts listed are Herren 55, Beckers, Sand, Hilgers, Rolar, and others. A search bar at the bottom displays names starting with 'G': Geba, Gebir, Göbb, Gohr, Gotts, Gron, Grani, Grote, and Grzeschniak, Friedhelm.

Time	Court	Player
18:30		
19:00	Herren 55	Herren 55
19:30		
20:00		
20:30		

Search results for 'G':

Name
Geba
Gebir
Göbb
Gohr
Gotts
Gron
Grani
Grote
Grzeschniak, Friedhelm

Du kannst nun mit dem Finger oder mit der Maus darüberfahren und Deine Karte „in die Hand nehmen“ und auf den Spielplan ziehen.

Dort wo Du sie wieder auslässt, steckst Du Deine Karte hinein und kannst die Buchung machen.


Im Internet oder auf dem Smartphone kannst Du auch Plätze buchen.

# tcaalsdorfrw.ebusy.de

Wenn Du diese Adresse eingibst, kommst Du auf die Startseite mit neuen Informationen rund um den Tennisclub:

The screenshot shows the website interface for TC Alsdorf Rot-Weiß 1919 e.V. At the top, there is a navigation bar with links for 'Aktuelles' and 'Zu den Freiplätzen', and utility links for 'Hilfe', 'Registrierung', and 'Login'. Below the navigation bar is a red header area containing the club's logo on the left and a 'AKTUELLES' section on the right. The main content area features a welcome message and a news article titled '05. Was Sie tun müssen, um mit dem neuen Buchungssystem einen Freiplatz buchen zu können!'. The sidebar on the right contains a 'PLAFOME' logo and a link to a PDF document titled 'PROF. (DHFG) DR. WESSINGHAGE - 17 WUNDERÜBUNGEN (GRATIS-PDF)'. At the bottom of the page, there are logos for 'Tina X Pintsuk' and a 'START DOWNLOAD' button with instructions for downloading a file using PCConverter.

Aktuelles [Zu den Freiplätzen](#) [? Hilfe](#) [Registrierung](#) [Login](#)



## AKTUELLES

**Herzlich Willkommen beim TC Alsdorf Rot-Weiß 1919 e.V.**

Im Jahre 1919 wurde der Tennisclub Alsdorf Rot-Weiß als erster Alsdorfer Tennisclub gegründet. Im Bezirk Aachen-Düren-Heinsberg zählt Rot-Weiß zu den bekannten Traditionsclubs. Entgegen dem allgemeinen Trend steigen die Mitgliederzahlen kontinuierlich. Mittlerweile sind es schon über 220 Mitglieder, davon mehr als 45 Jugendliche. Besonders der Ruf als familienfreundlicher Club und das über die Clubgrenzen hinaus gelobte Clubleben tragen in erster Linie dazu bei. Auch sportlich ist der Club in Alsdorf führend, die Herren 30 Mannschaft spielt in der Oberliga.

**05. Was Sie tun müssen, um mit dem neuen Buchungssystem einen Freiplatz buchen zu können!**

Jul. 2017 10:48

Mitglieder, die noch nicht registriert sind, finden rechts oben den Button „Registrierung“. Bitte anklicken und die geforderten Daten in die Vorlage eingeben. Bei Benutzerkonto müssen Sie sich einen Namen und ein Passwort ausdenken, mit dem Sie später immer wieder Zugang haben werden. Sie erhalten dann eine E-Mail an das eingegebene E-Mail Postfach. Diese E-Mail muss geöffnet werden und der darin enthaltene LINK muss einmal angeklickt werden. Dann ist alles bereit für den Login!

Um einen Platz nun reservieren zu können, muss von der Vereinsleitung ein Namenskärtchen für Sie angelegt werden. Anschließend können Sie für die Reservierung oben links auf Ansicht FREIPLÄTZE klicken, und landen dann auf die Belegtafel der Freiplätze. Sie können nun Ihr entsprechendes Namenskärtchen aus dem Register ziehen und an Ihren gewünschten Spielzeitraum heften. Anschließend ist die Reservierung eingetragen.

Sie können im "Touchscreen-Modus" auf die gewünschte Spielzeit klicken und anschließend im Dialogfeld, mit der Auswahl Ihres Spielerkärtchens, vollenden.

**PROF. (DHFG) DR. WESSINGHAGE - 17 WUNDERÜBUNGEN (GRATIS-PDF)**

fid-gesundheitswis...

Fordern Sie heute noch gratis die 17 Wunderübungen von Prof. Dr. Wessinghage an!

**Tina X Pintsuk**  
Mehr Erfolg durch Mentees Coaching

**START DOWNLOAD**

3 Easy Steps:  
1. Click "Download"  
2. Download on our website  
3. Get free file converter

PCConverter

Ganz rechts oben in der Ecke findest Du **Login**.

Dort kannst Du draufdrücken und dich mit Deinen Login-Daten anmelden.

**Deine Login-Daten lauten:**

**Die ersten 3 Buchstaben Deines Vornamens + ein Punkt + die ersten 4 Buchstaben Deines Nachnamens, aber alles klein geschrieben.**

**Heißt Du Boris Becker, dann lautet Dein Benutzername**

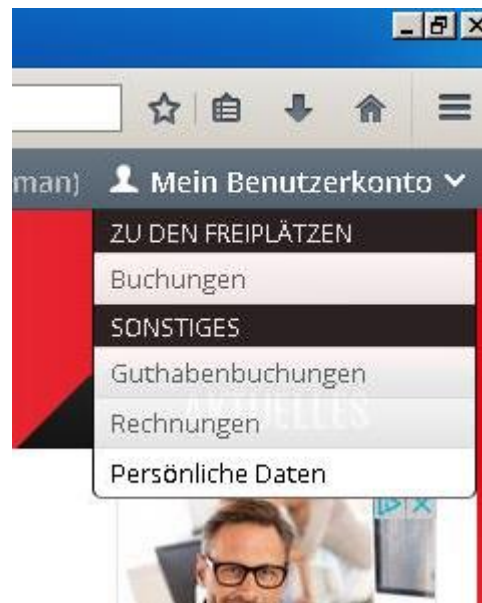
**bor.beck**

**Dein erstes Kennwort lautet**

**alsdorf**

Nach Deinem ersten Login kannst Du Dein Kennwort ändern:

Rechts oben in der Ecke steht nach dem Login **Mein Benutzerkonto**. Drückst Du dort drauf, dann öffnet sich ein Menü:



Drückst Du nun auf **Persönliche Daten**, dann kannst Du nicht nur die Login-Daten Deines **Benutzerkontos** ändern, sondern auch alle anderen persönlichen Daten, wie z.B. Deine **Adresse**, Deine **Kontaktdaten** und - wenn wir die Gebühren für Gäste von Deinem Konto abbuchen sollen – deine Kontodaten.

Hier können Sie Ihre persönlich

---

 **Personendaten**

Firma

Anrede \*

Vorname \*

Nachname \*

Geburtstag \*

---

 **Adresse**

Straße \*

PLZ \*

Stadt \*

Land \*

---

 **Kontakt**

Telefonnummer

Mobilnummer

E-Mail \*

---

 **Bankkonto**

Kontoinhaber

IBAN

BIC

---

 **Benutzerkonto**

Benutzername \*

Passwort

Passwort wiederholen

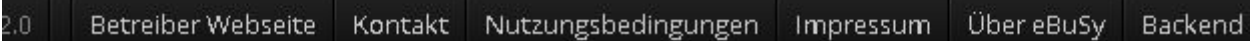
Vergiss nicht, nach Deinen Änderungen auf **Speichern** zu drücken.

Wenn Du mit Deinem Login Probleme hast, dann melde Dich bitte bei uns.

Auf der Startseite links oben auf **Zu den Freiplätzen** auf die Buchungsseite. Die Seite kennst Du aber schon.

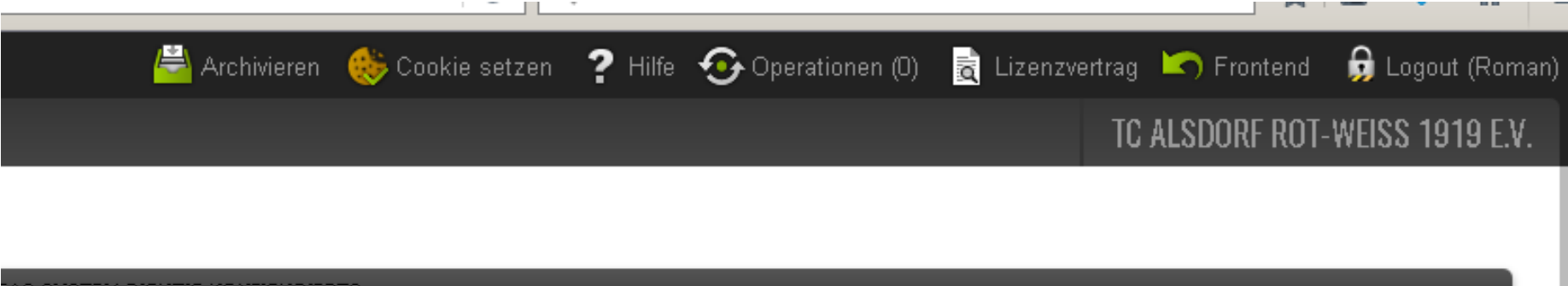
Wenn Du oft im Internet oder mit dem Handy buchen willst, dann kannst Du Deinen Computer oder Dein Handy für die Webseite speichern.

Gehe dazu nach Deinem Login in die rechte untere Ecke und drücke auf **Backend**.



2.0 Betreiber Webseite Kontakt Nutzungsbedingungen Impressum Über eBuSy Backend

Im Backend gibt es oben rechts eine Kopfleiste:



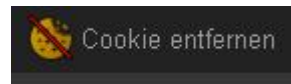
Archivieren Cookie setzen ? Hilfe Operationen (0) Lizenzvertrag Frontend Logout (Roman)  
TC ALSDORF ROT-WEISS 1919 E.V.

Damit Dich das Buchungsprogramm wiedererkennt und Du nicht immer einen Login machen musst, kannst Du auf



drücken. Jetzt kennt das Programm Deinen Computer oder Dein Handy und kann Deinen Login automatisch selbst machen.

Willst Du das nicht mehr, dann drücke auf:



Zu der Startseite kommst Du wieder, wenn Du rechts oben auf **Frontend** drückst.

Auf dem Handy wird bei den Freiplätzen immer nur ein Platz angezeigt. Hier kannst Du „rechts“ und „links wischen“, um anderen Plätze zu sehen.

**Für alle Profis:**

Hast Du Den Cookie einmal gesetzt und speicherst Dir diesen Link auf Deinem Desktop ab, dann geht alles am schnellsten:

**<https://tcalsdorfrw.ebusy.de/lite/15/index.html>**

**Versprochen: Mit jeder Buchung geht es leichter und leichter.**

**VIEL SPASS MIT DEM NEUEN BUCHUNGSSYSTEM!**